



# BKS - Lagemodul

## BKS-Portal.rlp

### Zeitstrahl

17.März

Die ADD tritt an das BKS-Portal.rlp, mit der Idee eines Lagemoduls für COVID-19, heran.

Das BKS-Portal.rlp beginnt mit der Entwicklung und Implementation des Lagemoduls.

22.März

Das BKS-Portal.rlp nimmt eine erste Version des Lagemoduls in Betrieb.

23.März

Die ADD erlässt Weisung, an alle Gebietskörperschaften, tägliche Lagemeldungen, über das Lagemodul des BKS-Portal.rlp einzustellen.

28.April

Seit bestehen des Lagemoduls wurden über 700 Lagemeldungen eingestellt und allein durch die ADD, über 3000 Seiten aus Lagemeldungen als PDF exportiert.

19.Mai

Das BKS-Portal.rlp stellt das Lagemodul, vor über 50 Teilnehmern, als teil einer Webinar-Reihe, vor.

### Support & Kontakt

## BKS-Portal.rlp






Telefon: +49 261 9729 1222

E-Mail: [kontakt@bks-portal.rlp.de](mailto:kontakt@bks-portal.rlp.de)

## Funktionen

PDF-Export

Interaktive Karte



Excel-Export

Vergleichsmodus

Zusammenarbeit

### Lagemodul

Durch die „Corona-Krise“ wurden schnell neue Informationskanäle und Kommunikationsprozesse nötig, um die Krise effizient zu bewältigen.

Um diesen Ansprüchen gerecht zu werden, hat das BKS-Portal.rlp, in Zusammenarbeit mit der Aufsichts- und Dienstleistungsdirektion, das neue Lagemodul entwickelt.

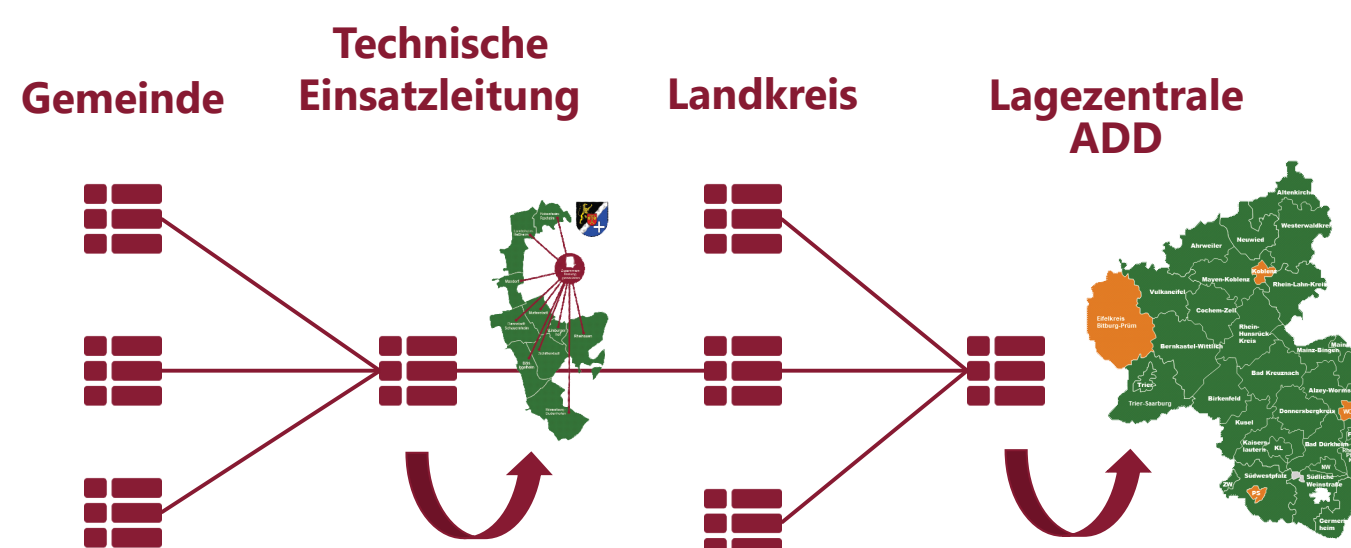
Dieses kann auch bei Starkregen, Waldbränden, Hochwasser und anderen überregionalen Ereignissen eingesetzt werden.

### Aufbau

Innerhalb des BKS-Portal.rlp, besitzt jeder Landkreis und jede kreisfreie Stadt, Zugriff auf seine Lagemeldungsliste.

Über diese können aktuelle Lagemeldungen zu verschiedenen Ereignissen, wie derzeit COVID-19, eingestellt und weitergeführt werden.

Die aktuellste Lagemeldung kann an die übergeordnete Instanz weitergeleitet werden. So schaffen wir feste Prozesse und ermöglichen die Bündelung und Darstellung wichtiger Informationen.



### Zusammenarbeit

Lagemeldungen gemeinsam erstellen und verwalten.

Durch das weiterführen einer Lagemeldung bleiben wichtige Informationen zum Einsatzverlauf erhalten und Neuerungen werden tagesaktuell nach oben weitergegeben.

Ein Einsatz erfordert eine Kooperation mit einem benachbarten Landkreis, einer Gemeinde oder sonstigen Aufgabenträgern? Dann arbeiten Sie gemeinsam an einer Lagemeldung und führen den Einsatz zusammen erfolgreich zu ende.

Behalten Sie auch bei simultanen Ereignissen den Überblick. Pflegen Sie verschiedene Lagemeldungen unabhängig von einander.

[kontakt@bks-portal.rlp.de](mailto:kontakt@bks-portal.rlp.de)